

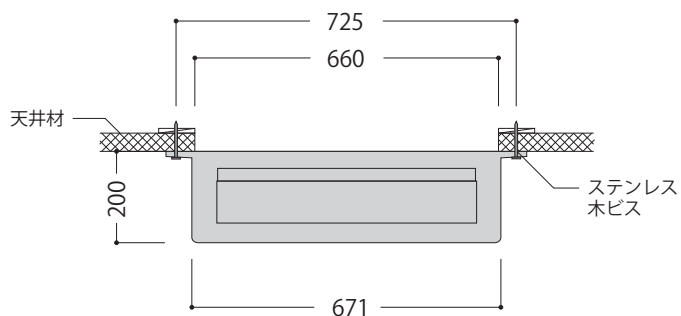
C2000 インレット



インレットの特長

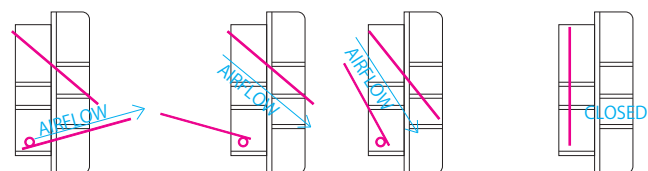
換気量に合わせて自動的に開度が変わります。また、最低換気時にも静圧がかかりやすいため、空気を攪拌しやすく、室内のよどみを少なくします。なお、状況に合わせて4通りに風向を変えることが可能です。

・仕様



インレットの取付位置は、天井面にもっとも均等に近くなるように割り付けする。

・風向一例

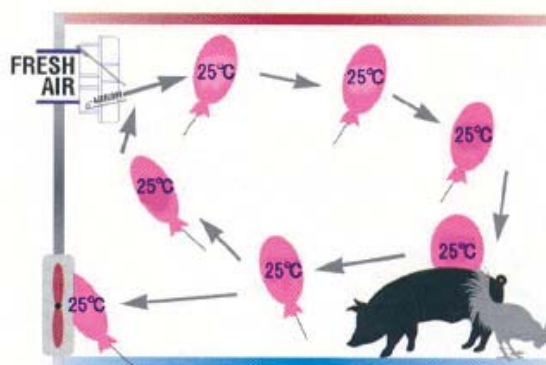


通常の場合

夏場一時的に直接風を当てたい場合

静圧を上げるために閉じる場合

・空気の流れ



天井付近は強く、豚の位置は弱く風が流れます。